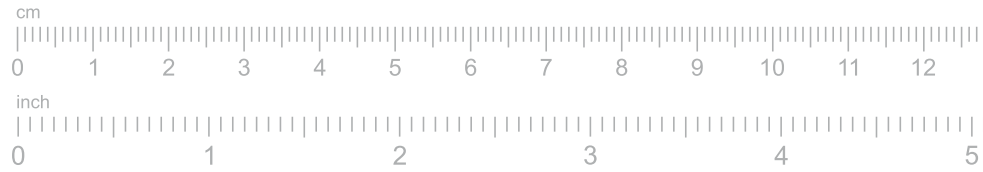


Instructions d'impression

1 Imprimer le gabarit

- Imprimez sur du papier format A4.
- Assurez-vous de sélectionner « **Taille réelle** » et non « **Ajuster** » dans les paramètres de l'imprimante.
- Pour de meilleurs résultats, imprimez en couleur.

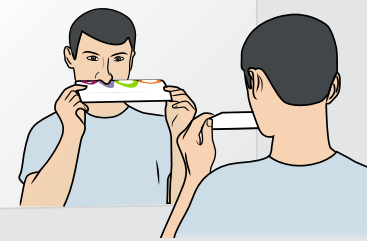


2 Mesurer votre impression

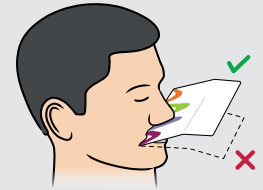
- Placez votre règle sur l'échelle ci-dessous et assurez-vous qu'elle mesure à l'identique.

ASTUCE

Utilisez un miroir ou demandez à quelqu'un à la maison de vous aider à déterminer la taille.



Tenez le gabarit de manière qu'il appuie contre le dessous de votre nez.



Choisissez la taille qui correspond le mieux à votre nez.


Instructions du gabarit

Découpez soigneusement le long des lignes pointillées.



F&P Evora Nasal

Pliez le long de la ligne ci-dessous



Ce produit pourrait ne pas vous convenir. Veuillez lire les avertissements et le mode d'emploi avant l'achat. Le masque Evora Nasal peut ne pas être disponible dans tous les pays. F&P et Evora sont des marques commerciales de Fisher & Paykel Healthcare Limited. REF 622153 REV C 2022-02 © 2022 Fisher & Paykel Healthcare Limited. ©